



FABRICANT MÉTALLIER  
AU SERVICE DES PROFESSIONNELS  
DE L'AMÉNAGEMENT EXTÉRIEUR



---

AMÉNAGEMENT PAYSAGISTE  
MOBILIER URBAIN  
PORTAIL & CLÔTURE



**L'ARTISANAT AU SERVICE DE  
L'INDUSTRIE.**





# G A M M E S



**TOUS NOS MODÈLES SONT  
PERSONNALISABLES**

## Aménagement paysagiste

Bordures	P 08
Kit berlinoises	P 12
Jardinières	P 16
Cerclages	p 20
Pas Japonais	P 22
Totems & braseros	P 24

## Mobilier urbain

Bancs Tramontane fusion	P 26
Bancs Tramontane intemporelle	P 27
Bancs Harmattan	P 28
Bancs Zéphirin	P 29
Assis-debout	P 30
Tables	P 31
Parcs à vélos	P 33
Corbeilles Alizé	P 36
Corbeilles Tramontane	P 37
Corbeilles Zéphirin	P 38
Bornes & potelets	P 39
Bornes fusion	P 41
Bornes amovibles & rétractables	P 42
Jardinières de ville	P 45
Marquage au sol	P 46
Signalétique PMR	P 48
Pictogrammes	P 49
Cendriers	P 50
Barrières	P 51
Abribus & abrivélos	P 53

## Portail & clôture

Sable	P 57
Dune	P 58
Vent	P 59
Vague	P 60
Garanties et spécificités	P 61
Les essences de bois	P 62
La motorisation	P 63

---

## Vilcoq, la filiale pour les professionnels de l'aménagement extérieur

Chez Vilcoq, nous mettons à profit les qualités de l'acier et notre expérience pour vous proposer toute une gamme d'aménagement extérieur et de mobilier urbain à la fois solides et design.

Jardinières, pas japonais, bordures, berlinoises, bancs, corbeilles, bornes... Nous étudions toutes vos demandes afin de vous offrir une solution sur mesure unique. Par « sur mesure », nous entendons entièrement **personnalisable**, adapté à vos besoins et à l'identité de vos espaces.

Grâce au savoir-faire historique de **France Inox**, notre maîtrise de l'acier nous permet de proposer des produits haut de gamme, avec des traitements et finitions premium, combinant **durabilité**, **esthétique** et **fonctionnalité** pour sublimer et sécuriser vos espaces publics ou privés.

**Qualité  
& Savoir-faire français**



# Nos engagements

## Des matériaux plus respectueux de l'environnement

Pour la fabrication de nos produits, nous privilégions l'acier en raison de ses avantages environnementaux et de ses performances.

L'acier possède une énergie grise trois fois inférieure à celle des matériaux habituellement utilisés pour les produits d'extérieur.

Il offre également une meilleure résistance mécanique et est entièrement recyclable.

Le bois, que nous intégrons également dans nos créations, provient de sources responsables.

## Des circuits courts privilégiés

Chez Vilcoq, nous privilégions les circuits courts pour la fabrication de nos produits.


Avec 78 % de nos fournisseurs basés en Nouvelle-Aquitaine, nos produits sont entièrement transformés et fabriqués dans les Landes.

En choisissant des partenaires de proximité, nous garantissons une production plus responsable.

## Des partenaires de confiance

Nous sélectionnons nos partenaires et fournisseurs avec soin pour garantir une qualité irréprochable et des valeurs éthiques partagées.

Nous avons à cœur de soutenir l'économie locale et sommes activement engagés dans des initiatives au sein des communautés Landes / Pays Basque, contribuant ainsi à leur dynamisme et à leur développement.



## L'atelier

### Un atelier Landais

Notre atelier est idéalement situé dans les Landes, proche des axes routiers. Nous sommes fiers de produire en France, en mettant en avant notre savoir-faire local et notre engagement envers la qualité.

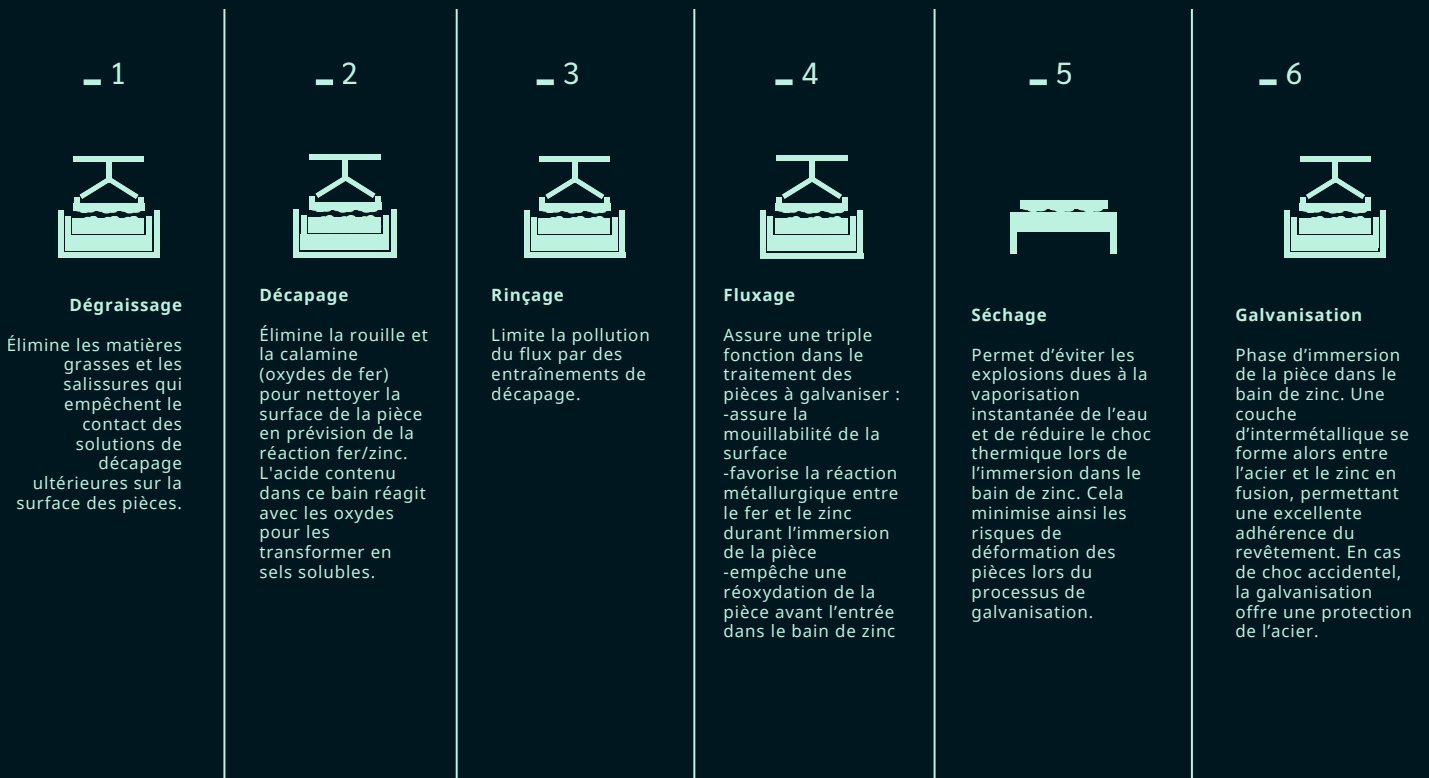
### Un parc machine

Nous disposons d'un parc machine moderne, comprenant des équipements industriels tels que des machines de découpe laser et plasma, cisailles, plieuses, rouleuses, tour à métaux... Cette gamme étendue de machines nous permet une grande flexibilité et une créativité illimitée dans la réalisation de nos projets.

### Une équipe de talents

Notre équipe est composée de jeunes talents dynamiques, alliant divers savoir-faire et plusieurs années d'expertise. Cette combinaison de compétences nous permet d'innover constamment et d'aborder chaque projet avec un regard neuf.

## LA GALVANISATION



## Matières et traitements

### CORTEN

Cet alliage d'acier favorise la formation d'une couche d'oxyde protectrice, offrant une esthétique rustique et une excellente résistance à la corrosion atmosphérique. Cette couche se forme entre 6 et 12 mois.

### INOX

Les finitions de l'inox varient selon l'usage et le rendu souhaité :

*brassé* : aspect satiné obtenu par abrasion mécanique , idéal pour les aménagements intérieurs et extérieurs.

*vibré* : finition au rendu doux et homogène, moins sensible aux traces, très appréciée en design .

*poli miroir* : surface ultra-lisse et brillante, à haute réflexion, offrant un rendu haut de gamme et une excellente résistance à la corrosion.

### GALVANISATION

La galvanisation à chaud est un revêtement qui consiste à immerger l'acier dans un bain de zinc fondu, assurant une protection durable contre la corrosion.

A la différence des autres traitements fréquemment utilisés sur l'acier, la galvanisation à chaud permet un traitement anti-corrosif à l'intérieur des structures tubulaires permettant ainsi une meilleure durabilité.

### THERMOLAQUAGE

Ce traitement de l'acier combine la robustesse de la galvanisation à chaud avec l'esthétique durable du thermolaquage.

Le thermolaquage est l'application d'une peinture en poudre suivie d'une cuisson à haute température pour une finition durable.

Il est possible de personnaliser le produit avec le RAL de votre choix. (procédé galva)

Depuis plus de vingt ans, France Inox conçoit et fabrique des mobiliers urbains en inox alliant maîtrise technique et exigence esthétique.

Reprise en 2025 par la société Vilcoq, elle poursuit son histoire aux côtés de ce nouvel acteur du métal pour l'aménagement extérieur.

Ensemble, France Inox et Vilcoq unissent leurs savoir-faire et leur vision pour bâtir une offre résolument tournée vers l'innovation, la durabilité et le design de demain.

## QUEL INOX CHOISIR ?

L'**inox 304L** est adapté pour un usage courant . Ses qualités de résistance à la corrosion, son esthétique conviennent à tout type de mobilier urbain ou structures architecturales.

L'**inox 316L** s'impose dans des zones plus agressives ou en ambiance saline (bords de mer, montagne) par sa résistance plus élevée à la corrosion.

### Les finitions

Brossé -Vibré - Poli-brillant - Miroir

### Les traitements de protection

le décapage passivation est un traitement chimique particulièrement recommandé pour assurer une résistance plus grande à la corrosion . L'électro-polissage permet une brillance du métal et une mise en propreté parfaite.

Ces traitements s'appliquent sur de l'inox 304L ou 316L.

### Précautions de mise en place

Il est impératif que l'inox ne reçoive pas de projections acides sur chantiers .  
Tout travail de meulage est à éviter à proximité du mobilier en inox.



## NOS RÉFÉRENCES

*Groupe EIFFAGE, Groupe VINCI, Eurovia, Colas, BOUYGUES... SNCF, AREP, RATP, Aéroports de Paris, Aéroport de Marseille ... Villes de Tours, Dax, Nice, Hossegor, Biarritz, Bordeaux, Toulon, Nouméa, La Réunion, Principauté de Monaco... Tramway de Montpellier.... Ports de Marseille, Hendaye, Quiberon, Port Leucate... Centres Leclerc, Intermarché...*

# AMÉNAGEMENT PAYSAGISTE.



Une gamme pensée pour les **paysagistes**, conçue pour répondre aux exigences des aménagements extérieurs les plus **techniques** et esthétiques.

Nous avons mis à profit les qualités de l'acier et notre expérience pour vous proposer toute une gamme d'aménagements extérieurs robustes, mais aussi designs.

Jardinières, pas japonais, bordures, berlinoises... Nous étudions toutes vos demandes afin de vous proposer une solution sur mesure unique. Par « sur mesure », nous entendons **entièrement personnalisable**.





# BORDURES

Les bordures offrent une solution esthétique et fonctionnelle pour délimiter différents espaces extérieurs. Conçues avec des **cornières intégrées**, elles se fixent facilement au sol à l'aide de piquets, assurant une installation stable et durable. De plus, des cornières de jonction permettent d'assembler plusieurs bordures entre elles, offrant flexibilité et modularité.

Ce produit peut être réalisé en acier **corten** pour un aspect rustique, en **acier galvanisé**, **thermolaqué** ou **inox** pour un aspect travaillé.



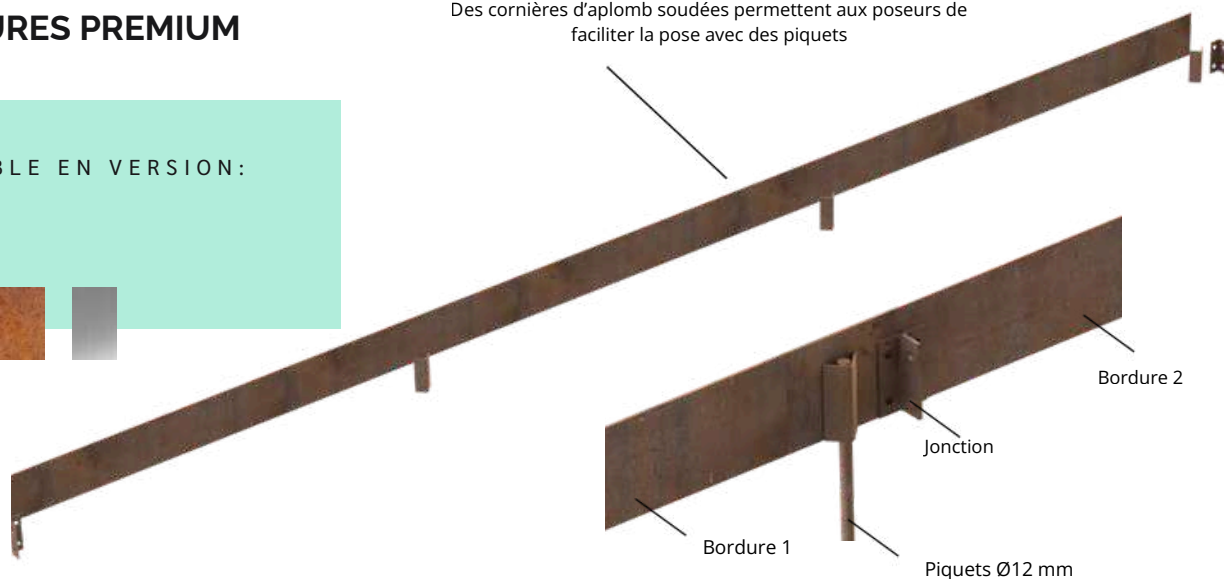
## BORDURES PREMIUM

DISPONIBLE EN VERSION :

- Inox
- Corten



Des cornières d'aplomb soudées permettent aux poseurs de faciliter la pose avec des piquets



## Dimensions

Les produits sont fournis avec des **vis de fixation**, les **piquets d'aplomb** sont **disponibles sur demande**.

Nos piquets en fer à béton, de diamètre 12 mm, peuvent être fournis en acier brut et sont disponibles en 500 mm.

### NORMES ET LABELS

EN ISO 1461  
ISO 1413-1, 2  
NF A 35 503



## BORDURE À SCELLER

- Vilcoq vous propose également des bordures à sceller :

Ce produit est une variante de la bordure PREMIUM avec les pièces de jonction, et sans les cornières d'aplomb



- Eclisses disponibles



DISPONIBLE EN VERSION :

- Inox
- Corten



## BORDURE SIMPLE

- Vilcoq vous propose également des bordures simples :

Ce produit est une variante des bordures premium et à sceller, sans pièce de jonction, ni cornière d'aplomb



DISPONIBLE EN VERSION :

- Galvanisée (option thermolaquage)
- Inox **NOUVEAU\***
- Corten



## Dimensions

- BORDURES DE 3ML

Épaisseur - 2mm - 3mm - 5mm - (4mm pour bordure simple galvanisée)

Hauteurs disponibles :

- 100 mm
- 150 mm
- 200 mm
- 250 mm
- 300 mm

COMPLÉTEZ VOTRE DEMANDE DE DEVIS EN LIGNE

[www.vilcoq.com](http://www.vilcoq.com)

*Nous consulter pour recevoir vos tarifs pros.*





# ∞ KIT BERLINOISE

Les kits berlinoises en acier et bois sont une solution **pratique** et **esthétique** pour structurer et délimiter vos espaces verts.

Grâce à leur conception robuste et modulaire, ces kits permettent de créer des **séparations nettes** entre différentes zones de votre jardin tout en conservant une harmonie naturelle.

L'alliance de l'acier, offrant **solidité** et **durabilité**, et du bois, apportant **chaleur** et **authenticité**, crée un contraste élégant qui s'intègre à tous les styles de paysage.

Faciles à installer, ces kits demandent **peu d'entretien** et résistent parfaitement aux intempéries. Ils sont disponibles en **acier galvanisé ou thermolaqué**.

*Le kit est vendu en longueur de 6 mètres, les dimensions visibles disponibles sont : 0.30 m, 0.60 m, 0.90 m, 1,20 m.*



LE KIT BERLINOISE EST UNE SOLUTION ESTHÉTIQUE ET ÉCONOMIQUE POUR TRANSFORMER VOS ESPACES VERTS.

Les berlinoises en acier **Vilcoq** : une solution **modulaire, durable** et **précise** pour **structurer** vos aménagements extérieurs.



COMPLÉTEZ VOTRE DEMANDE DE  
DEVIS EN LIGNE

[www.vilcoq.com](http://www.vilcoq.com)


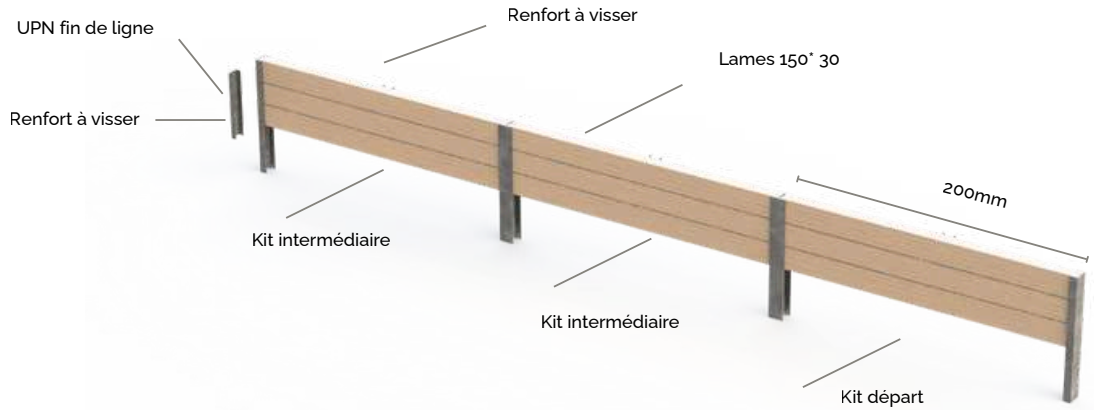
*Nous consulter pour recevoir vos tarifs pros.*

DISPONIBLE EN VERSION :


- Galvanisée (option thermolaquage)
- Inox
- Acier brut

NORMES ET LABELS


EN ISO 1461  
ISO 1413-1, 2  
NF A 35 503



UPN début de ligne



HEA intermédiaire



UPN fin de ligne

Finition

> Galvanisation à chaud > Galvanisation à chaud + thermolaquage des parties métalliques (HEA - UPN)

> La galvanisation à chaud permet un traitement anti-corrosion protégeant l'acier des différentes conditions climatiques

> Le thermolaquage permet d'appliquer un 2ème traitement de surface mais permet également de personnaliser la couleur

Coloris



RAL sur demande

Descriptif technique

Madriers pin traité classe IV 2000 x 150 x 80 mm UPN en 100 mm (départ et fin de ligne)  
HEA en 100 mm (intermédiaire)  
UPAF en 80 mm (renforts)

Dimensions en stock

Hauteur	Visible	Scellement*
0,80 m	0,30 m	0,50 m
1,20 m	0,60 m	0,60 m
1,5 m	0,90 m	0,60 m
2 m	1,20 m	0,80 m

\* minimum conseillé, une étude de sol est préconisée selon votre projet



# COMMENT CONFIGURER SON KIT BERLINOISE ?

## LA COMPOSITION DU KIT :

Lames de bois : Les lames de bois mesurent 2 m de long

HEA : Le HEA est placé entre les lames de bois

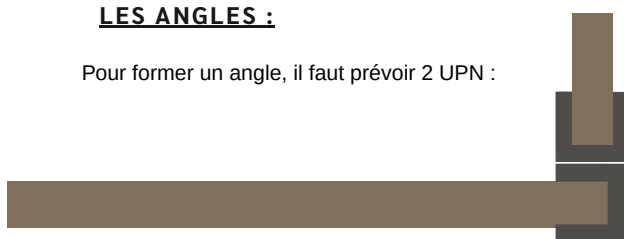
Renfort : Le renfort peut servir à solidifier la zone des lames de bois



UPN : L'UPN est placé au début et à la fin de la ligne

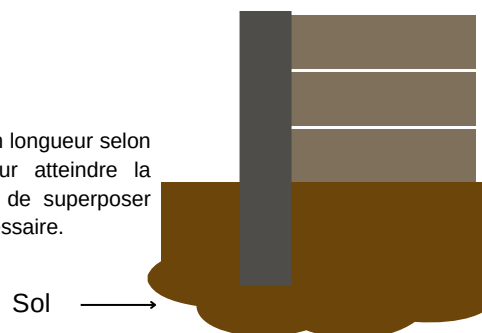
## LES ANGLES :

Pour former un angle, il faut prévoir 2 UPN :



## LES HAUTEURS :

Les HEA peuvent être adaptés en longueur selon la hauteur finie souhaitée. Pour atteindre la hauteur désirée, il est possible de superposer autant de lames de bois que nécessaire.



## EXEMPLES DE COMPOSITION :

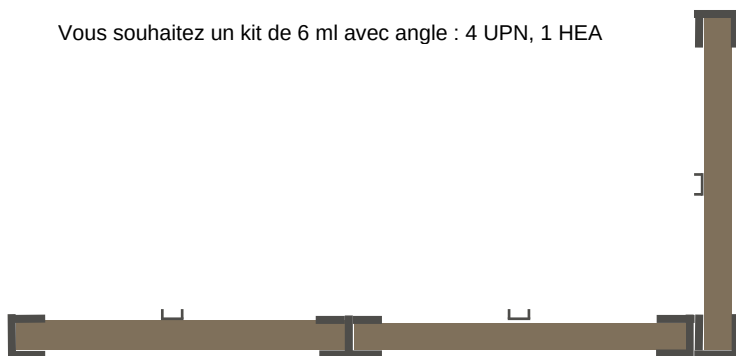
Vous souhaitez un kit de 6 ml : 2 UPN, 2 HEA



Vous souhaitez un kit de 8 ml : 2 UPN, 3 HEA



Vous souhaitez un kit de 6 ml avec angle : 4 UPN, 1 HEA



**TOUS NOS MODÈLES SONT  
PERSONNALISABLES**

# ∞ JARDINIÈRES CORTEN

Nos jardinières offrent une esthétique **moderne** et **rustique**, avec une excellente résistance à la corrosion.

Disponibles en plusieurs finitions : **corten**, **thermolaqué** et **inox** ; elles sont conçues pour s'adapter à tous types d'espaces extérieurs.

Leur design épuré et intemporel permet de mettre en valeur vos plantes et d'embellir vos jardins, terrasses et balcons avec une touche distinctive et élégante.



Version rectangle haute



Version rectangle basse



Version carrée

L. 2000 x l. 1000 x h. 600 mm

*Voir nos tarifs \**

L. 1000 x l. 400 x h. 400 mm

L. 1000 x l. 600 x h. 600 mm

L. 1500 x l. 500 x h. 500 mm

L. 1200 x l. 400 x h. 1000 mm

L. 400 x l. 400 x h. 400 mm

L. 500 x l. 500 x h. 500 mm

L. 600 x l. 600 x h. 600 mm

L. 1200 x l. 1200 x h. 600 mm

## Design et dimensions

### NORMES ET LABELS

EN ISO 1461  
ISO 1413-1, 2  
NF A 35 503



- Design et intemporelle
- Nécessité de peu d'entretien
- Assurance d'une qualité et d'une durabilité supérieures

DISPONIBLE :

Avec ou sans fond

DISPONIBLE EN VERSION :

- Acier thermolaqué
- Corten
- Inox





Jardinière rectangle basse format L. 1000 x l. 400 x h. 400 mm



Jardinière rectangle basse format sur mesure  
( nous consulter )







# ∞ CERCLAGE

Nos cerclages paysagers apportent structure et harmonie aux **aménagements extérieurs**. Ils permettent de donner du volume et du relief aux massifs, tout en **délimitant** élégamment les espaces végétalisés. Pratiques et esthétiques, ils s'intègrent **naturellement** dans le jardin et facilitent son entretien.



Version basse



Version haute

Ø955 x 300mm

Voir nos tarifs \*

Ø955 x 600mm

#### NORMES ET LABELS

EN ISO 1461  
ISO 1413-1, 2  
NF A 35 503



## Design et dimensions

- Design et intemporelle
- Nécessité de peu d'entretien
- Assurance d'une qualité et d'une durabilité supérieures

## Traitement de l'acier



**Corten** : Ce traitement de l'acier favorise la formation d'une couche d'oxyde protectrice, offrant une esthétique rustique et une excellente résistance à la corrosion atmosphérique.

Nos produits sont livrés brut non oxydés et s'oxyde dans les semaines, mois suivants.



**Inox** : Cet alliage d'acier enrichi en chrome crée naturellement une couche passive protectrice, assurant une excellente résistance à la corrosion et une grande durabilité, même en extérieur. Nos produits sont livrés avec leur finition inox brute, offrant une esthétique moderne, sobre et intemporelle, qui ne nécessite aucun traitement supplémentaire.

#### DISPONIBLE EN VERSION :

- **Inox vibré 304L 316L** NOUVEAU\*
- Corten





# ∞ PAS JAPONAIS

Les pas japonais en **acier corten** sont une solution élégante et durable pour créer des chemins dans vos espaces extérieurs. Leur design moderne et épuré s'intègre parfaitement à divers styles de jardins, tout en apportant une touche esthétique unique grâce à la **patine naturelle** du corten.

Ces pas japonais sont **faciles à installer** et nécessitent peu d'entretien, offrant une **résistance** exceptionnelle aux intempéries. Disponibles en différentes formes et dimensions, ils permettent de personnaliser vos allées selon vos préférences et les contraintes de votre terrain.



Version rectangle

380 x 380 mm  
380 x 600 mm  
500 x 1200 mm



Version ronde

Ø 380 mm  
Ø 480 mm  
Ø 720 mm


#### NORMES ET LABELS

EN ISO 1461  
ISO 1413-1, 2  
NF A 35 503



*Voir nos tarifs \**

## Design et dimensions



## Traitement de l'acier

Nous utilisons de l'acier corten, ce traitement de l'acier favorise la formation d'une couche d'oxyde protectrice, offrant une esthétique rustique et une excellente résistance à la corrosion atmosphérique. Nos produits sont livrés brut non oxydés et s'oxydent dans les semaines, mois suivants.



## ∞ TOTEMS & PLAQUES PERSONNALISÉES



Chez Vilcoq, nous fabriquons vos totems **personnalisables**, disponibles dans différentes tailles et finitions.

Qu'il s'agisse d'un **totem** d'entreprise, d'une enseigne élégante ou d'une plaque de maison **sur mesure**, chaque pièce est conçue dans nos ateliers avec le savoir-faire qui fait la signature **Vilcoq**.

Nos créations s'adaptent à vos besoins : formes, découpes, lettrages, acier, corten ou inox... Nous réalisons également de multiples découpes laser personnalisées, qu'il s'agisse de noms pour façades ou maisons en acier corten, de totems signalétiques ou d'éléments décoratifs uniques.

Une solution **durable**, **esthétique** et entièrement personnalisable pour valoriser votre identité, votre marque ou votre habitation.



FABRICATION FRANÇAISE – RÉALISATION PERSONNALISABLE – DESIGN SOIGNÉ

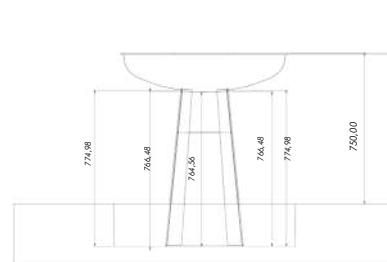
Demandez votre devis personnalisé

WWW.VILCOQ.COM



Nos braseros en acier et Corten sont conçus pour allier design **contemporain**, **performance** et **durabilité**. Fabriqués dans nos ateliers, ils utilisent des aciers de qualité (acier Corten ou acier inoxydable 316L), soigneusement traités pour résister à la corrosion, aux intempéries et aux variations de température.

## ∞ Braseros



## Design et dimensions

Pied en acier corten & plateau en inox  
Petit et grand modèles disponibles:

Hauteur 900 mm Ø 600 - Ø 800 - Ø1000  
Grille de cuisson en option.



# MOBILIER URBAIN.



## Une Gamme à votre écoute

Avec la reprise de la marque **France Inox**, **Vilcoq** étend son savoir-faire au mobilier urbain en alliant design, **durabilité** et fabrication sur mesure.

Grâce à l'expertise **inox** acquise, nous proposons aujourd'hui une gamme complète — bancs, corbeilles, jardinières, parcs à vélos — disponible en **acier inoxydable**, en **acier galvanisé**, **corten** ou **thermolaqué**.

Pensés pour s'intégrer harmonieusement dans les espaces **publics** ou **paysagers**, nos modèles sont conçus et fabriqués dans nos ateliers pour répondre aux exigences des collectivités, aménageurs et paysagistes.



*Photographie : Dave Manaud - Grand Mail - Saint - Paul - les Dax*

# COLLECTION TRAMONTANE FUSION

Découvrez la collection de bancs de villes **TRAMONTANE FUSION**, en associant la solidité de l'inox pour les structures et la polyvalence du bois pour l'assise, nous marions esthétique et durabilité pour un produit écologique.

Nos produits sont personnalisables et disponibles en inox 304L ou 316L, avec différentes finitions : brossé, vibré, poli miroir...



**TRAMONTANE**



**TRAMONTANE VIS A VIS**



**TRANSAT TRAMONTANE**

*(nous consulter)*



**TRAMONTANE BANQUETTE**

## Design et spécificités

### BANC TRAMONTANE FUSION

Banc, banc vis à vis, banquette avec piétement tube inox ovoïde, finition poli miroir.

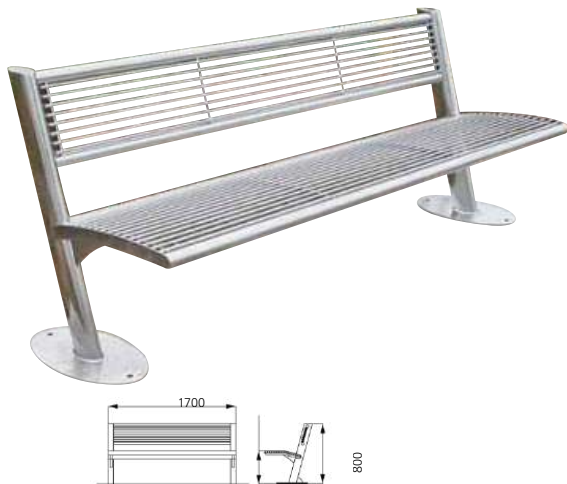
Assise et dossier en bois exotique.

Modèle sur platines ou à sceller.



# COLLECTION TRAMONTANE INTEMPORELLE

Découvrez la collection de bancs de villes **TRAMONTANE INTEMPORELLE**, la solidité de l'inox pour les structures et assises, fait de cette collection une incontournable pour vos villes.



**TRAMONTANE INOX**



**TRAMONTANE INOX VIS À VIS**



**BANQUETTE TRAMONTANE  
INOX**

## Design et spécificités

### BANC TRAMONTANE INTEMPORELLE

Banc, vis à vis, banquette - piétement tube inox ovoïde finition poli miroir ou brossé.

Assise et dossier ronds inox.

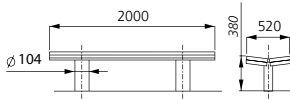

Modèle sur platines ou à sceller.



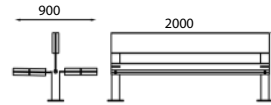

# COLLECTION BANCS HARMATTAN

La collection de bancs et banquettes **Harmattan** associe la solidité de l'inox pour son piétement et la robustesse du pin pour les assises. Des produits de qualité et durable pour vos aménagements de villes.

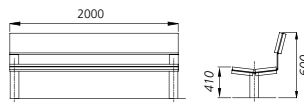
Nos produits sont personnalisables et disponibles en inox 304L ou 316L, avec différentes finitions : brossé, vibré, poli miroir...



**HARMATTAN BANQUETTE**



**HARMATTAN DOUBLE**



**HARMATTAN BANC**

## Design et spécificités

### BANCS & BANQUETTES HARMATTAN :

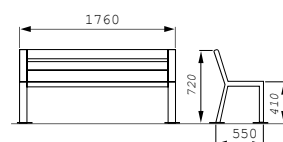
Banc et banquette avec assise et dossier en sapin traité classe IV.  
Piétement en tube inox Ø 100 mm.  
Finition inox brossé ou poli brillant, vibré.  
Modèle sur platines ou à sceller.

# COLLECTION ZÉPHIRIN

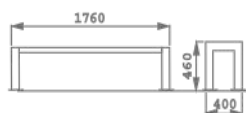
Alliance subtile entre l'inox et le bois, la collection **Zéphirin** incarne l'équilibre parfait entre design contemporain et chaleur naturelle. L'utilisation d'un bois exotique lui offre un design premium et en fait un produit durable.



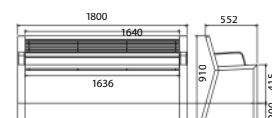
**ZÉPHIRIN DÉCO**  
*option banquette deco*



**ZÉPHIRIN PREMIUM BANQUETTE**



**ZÉPHIRIN PREMIUM**  
*option accoudoirs*



## Design et spécificités

### BANC & BANQUETTE ZÉPHIRIN DÉCO :

Banc, banquette, ossature tube inox 80 x 80 mm.  
Finition inox brossé ou poli brillant.  
Assise et dossier en bois exotique ou sapin traité ép. 28 mm.

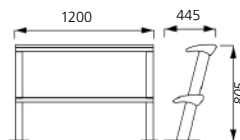
### ZEPHIRIN PREMIUM:

Armature en tube section 80 x 80 mm  
Lames bois exotique lasurées épaisseur 58 mm - Fixation sur platines.  
Longueur 1760 mm hauteur 720 mm ( assise 410 mm) -  
Ensemble inox 304l ou 316l - finition inox brossé

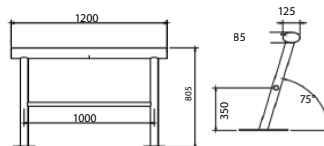
# ASSIS-DEBOUT

Idéals pour les quais, zones d'attente, espaces fumeurs, aires de repos ou abords de bâtiments publics, les **assis-débout** s'intègrent harmonieusement dans tout type d'environnement. Leur conception en inox ou acier thermolaqué, parfois associée au bois, garantit résistance, longévité et esthétique soignée.

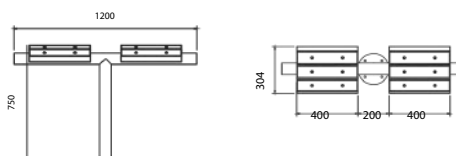
Nos produits sont personnalisables et disponibles en inox 304 L ou 316 L différentes finitions: brossé, vibré, poli miroir...



TRAMONTANE



SIROCCO



ZÉPHIRIN

## Design et spécificités

### ASSIS DEBOUT TRAMONTANE :

Structure inox brossé ou poli brillant - assise bois exotique ou tout inox  
- repose-pied antidérapant.  
Sur platines ou à sceller.

### ASSIS-DEBOUT SIROCCO :

Structure tube inox- montants Ø 60  
finition inox brossé - assise tube inox ovoïde 125 x 85.  
Sur platines ou à sceller.

### DEBOUT ZEPHIRIN :

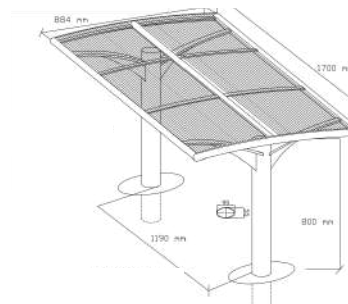
Structure tube inox Ø 76 - Finition inox brossé -  
Assise lames bois exotique.  
Sur platines ou à sceller.

# COLLECTION TABLES PIQUE-NIQUE ADAPTÉES PMR

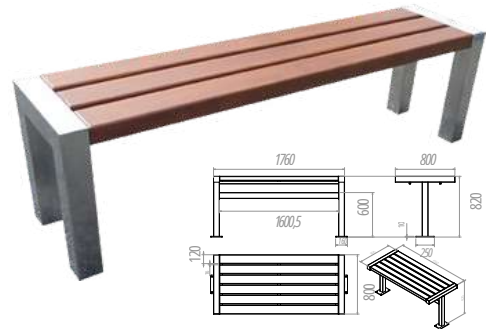
Adaptés aux espaces publics comme les parcs, places ou terrasses, ces ensembles **Tables pic-nic** apportent une touche contemporaine et soignée à tout aménagement extérieur. Fabriqués dans nos ateliers avec un savoir-faire précis, ils résistent aux intempéries et s'intègrent harmonieusement dans tous les environnements urbains ou naturels.



**TABLES TRAMONTANE**



**MODÈLES SUR MESURE**  
*Nous consulter*



**TABLES ZÉPHIRIN**



## Design et spécificités

### TABLE TRAMONTANE :

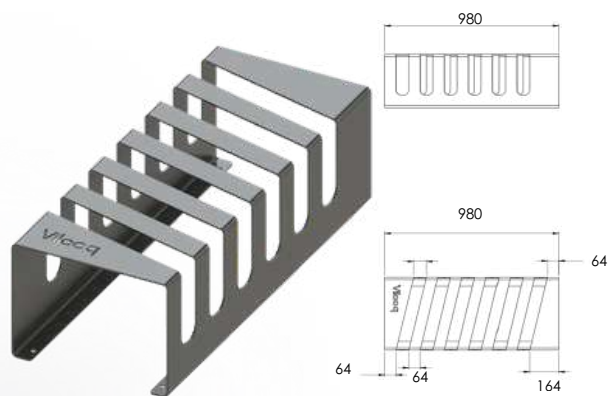
Inox 316L ou 304L - Finition électropoli  
Structure tubulaire diamètre 42,4 - deux piétements en tube inox ovoïde 95 x 55 mm  
Fixation par scellement - Platine cache scellement-1700 x 800 x 800 mm

### TABLE ZÉPHIRIN :

Inox 304L ou 316 L - structure tubulaire 80 x 80 mm  
Finition inox Brossé -  
Plateau bois lame de bois exotique - 1760 x 800 x 820 mm



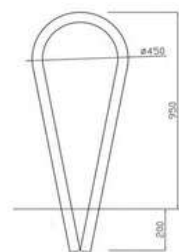
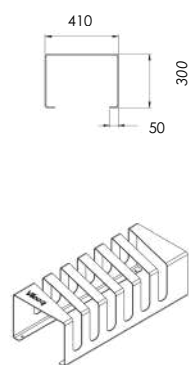
Alliant design, **fonctionnalité** et **durabilité**, les parcs à vélo Vilcoq – France Inox sont conçus pour s'intégrer harmonieusement dans l'espace public. Réalisés en acier ou en inox de haute **qualité**, ils témoignent d'un savoir-faire français reconnu, au service de la mobilité douce et des aménagements urbains élégants.



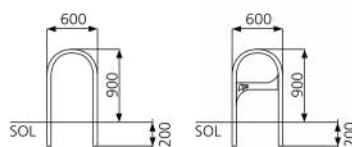
**\*NOUVEAU**

## ERRETEGIA

Adaptable fat bike



## DEMI-LOVE



## HEGOA



## HEGOA AVEC TRAVERSE PERSONNALISÉE

## Design et spécificités

**\*NOUVEAU\***

### RACK ERRETEGIA:

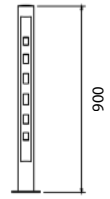
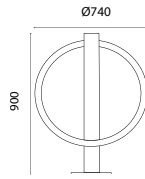
L980 x l 410 x H300 mm - 6 Emplacements en tôle inox ép 5 mm - à fixer sur platines - personnalisable avec logos - Disponible version corten ou inox

### PARC À VÉLO HEGOA :

Structure en tube inox Ø 42 - Finition inox brossé ou poli brillant. Option avec traverse et personnalisation (logo, identité de ville).

### DEMI-LOVE :

Structure tube inox - Ø 50 ou 60 mm  
Hauteur hors sol 950mm largeur 450mm Fixation à sceller ou sur platines  
Finition inox brossé - poli miroir ou vibré

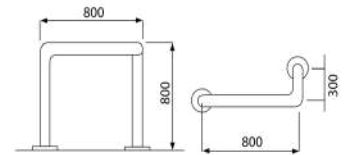
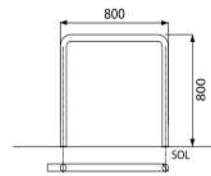


**SIROCCO**



**MISTRAL T1**

**HEGI**



**MISTRAL T2**



## Design et spécificités

### PARC À VÉLO MISTRAL :

Structure tube inox  $\varnothing$  60 - Finition inox brossé ou électropoli.  
Modèle sur platines ou à sceller.

### PARC À VÉLO HEGI :

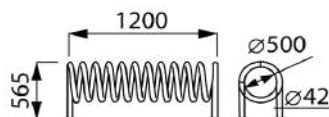
Structure tube inox montant  $\varnothing$  76 mm - Plat inox ép 6mm  
Finition inox brossé ou électropoli. Sur platines ou à sceller

### PARC À VÉLO SIROCCO :

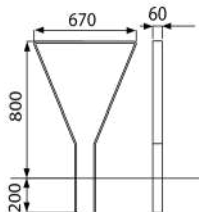
Structure tube inox montant  $\varnothing$  88,9 mm  
Cercle tube  $\varnothing$  42,4 mm  
Finition inox brossé ou électropoli. Sur platines ou à sceller



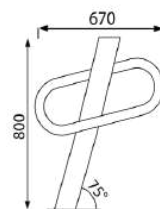
**SPIRALE**



**TRAMONTANE**



**GALERNE**



## Design et spécificités

### PARC À VÉLO TRAMONTANE :

Montant tube inox ovoïde - Finition brossé ou poli miroir - Sur platines ou à sceller.

### PARC À VÉLO GALERNE :

Structure en plat inox 60x10 - Finition inox brossé fixation sur platines ou à sceller

### PARC À VÉLO SPIRALE :

Structure tube inox  $\varnothing$  42 mm Finition poli brillant. Sur platines ou à sceller.

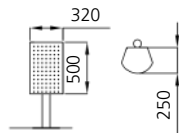
# CORBEILLES COLLECTION ALIZÉ

Les corbeilles de ville Vilcoq, modernes et personnalisables. Réalisées en inox de haute qualité, elles allient sobriété, solidité et facilité d'entretien, idéales pour les espaces publics, les zones piétonnes ou les aménagements urbains.

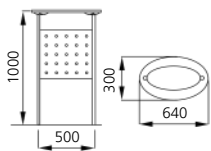
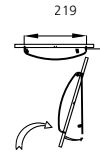
La collection Alizé offre un design simple et épuré pour des villes au look 2.0.



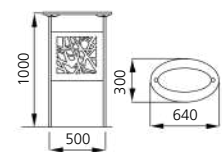
DEMI-CORBEILLE SUR POTELET  
OU MURALE.



COUVERCLE AVEC  
CENDRIER EN OPTION.



ALIZÉ



ALIZÉ D 53L

## Design et spécificités

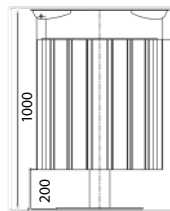
### CORBEILLE ALIZÉ :

Corbeille tôle inox - Couvercle ouverture par clef triangle  
Piètement tube inox -  
Finition inox brossé ou poli brillant - Bac aluminium (53 L ou 30 L pour demi-corbeille)

Cendrier en option.  
Modèle sur platines ou à sceller.  
Motif sur corps de corbeille personnalisables.

# CORBEILLES COLLECTION TRAMONTANE

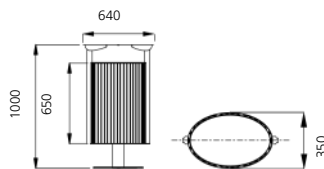
La collection **Tramontane** associe avec élégance bois et inox pour une corbeille de ville à la fois chaleureuse et contemporaine. Conçue pour s'intégrer harmonieusement dans tous les espaces urbains, elle allie esthétique naturelle, résistance et facilité d'entretien — un choix durable signé Vilcoq.



**TRAMONTANE**



**TRAMONTANE BOIS EXOTIQUE**



**TRAMONTANE INOX**



**CENDRIER  
EN OPTION**



## Design et spécificités

### CORBEILLE TRAMONTANE :

Corbeille structure inox finition inox brossé ou poli brillant . Contenance 53L ou 60 L -

Corps en rond inox , bois exotique lasuré ou sapin classe IV .

Fixation sur potelet ovoïde inox - Fermeture par clef triangle -

Cendrier en option.

Sur platines ou à sceller.

BEST SELLER

## CORBEILLE COLLECTION ZÉPHIRIN

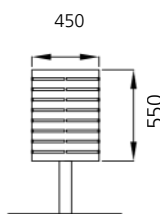
Best-seller historique de France Inox, la collection **Zéphirin** incarne l'élégance intemporelle du mobilier urbain en inox.

Appréciée pour sa solidité, sa durabilité et son design épuré et personnalisable, elle s'adapte à tous les environnements publics, offrant une présence discrète mais raffinée dans les villes et espaces collectifs.

### ZÉPHIRIN CLASSIQUE.



### ZÉPHIRIN PERSONNALISABLE.



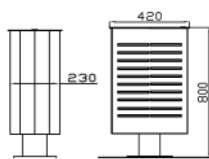
### ZÉPHIRIN 1/2 CORBEILLE SUR POTELET OU MURALE.



Option pieds  
invisibles



### CITY



## Design et spécificités

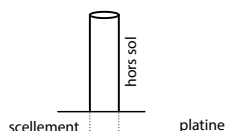
### CORBEILLE ZÉPHIRIN :

Corbeille cylindrique - Tôle inox roulée.  
Ø 400 - 53 L, Ø 450 - 75 L, Ø 500 - 100 L - Finition inox brossé, poli brillant ou thermolaqué.  
Couvercle ép. 4 mm, verrouillable par clef triangle -  
Option pied invisible  
Option couvercle plan vigipirate  
Bac intérieur en aluminium  
Modèle sur platines ou à sceller  
Personnalisable.

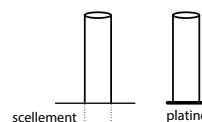
### CORBEILLE CITY :

Structure tôle inox ép. 2 mm - Finition inox brossé ou Électro poli - Bac alu 35 L  
Avec cendrier (en option)  
Fermeture par clef triangle  
Sur platines ou à sceller.

Idéals pour sécuriser et organiser les espaces publics, **les bornes et potelets** sont des éléments essentiels du mobilier urbain. Ils permettent de délimiter les zones piétonnes, protéger les bâtiments, canaliser la circulation ou signaler des accès restreints, tout en apportant une touche esthétique à l'aménagement.



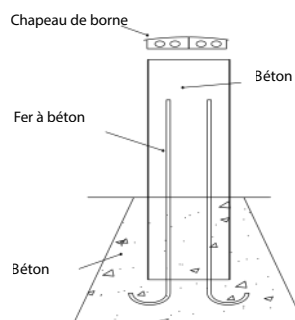
**CHANTERELLE**



**CITY**



**HEGOA**



**L'ANTI-BÉLIER**

*à remplir*

## Design et dimensions

### BORNE CHANTERELLE :

Corps cylindrique inox brossé ép. 2mm - Tête bombée poli miroir.  
Existe en Ø 76/88.9/104/114/154/168/204/219/254/304 mm


### BORNE CITY :

Corps cylindrique finition brossé ép. 2mm - tête poli miroir  
Existe en Ø 76/88.9/104/114/154/168/204/219/254/304 mm

### BORNE HEGOA :

Corps cylindrique finition brossé ép. 2 mm - Deux rainurages horizontaux - tête poli miroir.  
Existe en Ø 76/88.9/104/114/154/168/204/219 mm  
Modèle à sceller ou sur platines.  
Hauteur de la borne variable suivant demande.

La version anti-bélier s'adapte à nos bornes Chanterelle, City et Hegoa.  
Le chapeau de borne spécialement conçu s'ajuste parfaitement sur le corps de la borne après remplissage de béton .



**TRAMONTANE**

SUR PLATINE OU À SCELLER



**BORNE CARRÉE**



**BORNE D'AMMARRAGE**


Nous consulter



Option : bandes réfléchissantes



**BORNE À CONTRASTE VISUEL PMR**



## Design et dimensions

### BORNE CARRÉE:

Tube inox 304L ou 316L - Finition inox brossé - angles arrondis - épaisseur 3mm - tête plate inox poli miroir, hauteur à définir.  
A sceller ou sur platines.

### BORNE TRAMONTANE :

Tube inox ovoïde 95x55 mm - Tête plate ou inclinée - Finition inox brossé ou poli. Hauteur à définir  
A sceller ou sur platines.

### BORNES À CONTRASTE VISUEL :

Toutes hauteurs et diamètres en conformité aux abaques (nouvelles normes).

Tube inox - Corps ou tête peints par thermolaquage.  
Toutes teintes RAL disponibles.

**Disponibilité sur l'ensemble de nos bornes et potelets (nous consulter).**

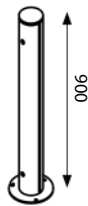
### BORNE D'AMMARRAGE :

Inox 316L Finition poli brillant  
Diamètre et hauteur à définir suivant vos besoins, nous consulter.

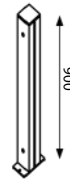
# BORNES COLLECTION FUSION

La gamme **Fusion** allie bois et inox pour des bornes et potelets au look naturel et contemporain.

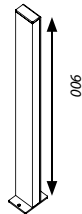
Pensée pour les villes soucieuses de durabilité et d'esthétique écologique, elle s'intègre harmonieusement dans les parcs, promenades et espaces verts, tout en offrant solidité et fonctionnalité au mobilier urbain.



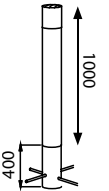
**HARMATTAN COLONNE**



**HARMATTAN DUO**



**HARMATTAN SOLO**



**HARMATTAN CAPITALE**

## Design et spécificités

### MODÈLE COLONNE :

Sapin traité Ø 119 mm - Ame et couvertine inox ép.10 mm finition vibré - Sur platines.

### MODÈLE DUO :

Sapin traité 125x125 mm - Ame et couvertine inox ép. 10 mm finition vibré - Sur platines.

### MODÈLE SOLO :

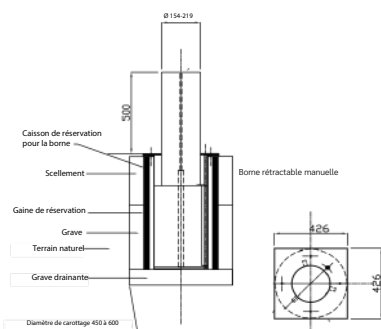
Sapin traité 60 x120 mm - Montant latéral inox ép. 10 mm finition vibré - Sur platines.

### MODÈLE CAPITALE :

Sapin traité Ø 120 mm - Tête inox H. 150 mm finition brossé ou poli brillant - A sceller.  
Option: modèle amovible possible.

# SYSTÈMES AMOVIBLES & RÉTRACTABLES

Les  **systèmes amovibles ou rétractables**  équipés de clés pompiers ou clés triangulaires offrent une solution pratique et sécurisée pour contrôler l'accès aux zones protégées. Ces bornes peuvent être retirées rapidement en cas d'urgence ou pour faciliter le passage de véhicules autorisés.



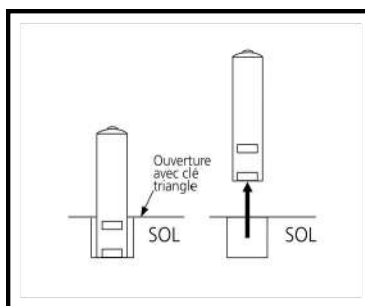
**BOÎTIER AMOVIBLE AVEC BOUCHON INTÉGRÉ OBTURATEUR**



**MODÈLE PROTÉGÉ.**  
OPTION : CLÉ PRISONNIÈRE.

## BORNES RÉTRACTABLES MANUELLES

## SYSTÈME AMOVIBLE AVEC BOÎTIER ET CLÉ TRIANGLE.



## SYSTÈME AMOVIBLE AVEC CLÉ POMPIER (À VISSER)



## Design et spécificités

### AMOVIBLES :

Convient aux modèles de bornes et potelets suivants : Chanterelle, City, Hego , Tramontane et Harmattan

Boîtier d'amovibilité inox avec clef triangle.

Hauteurs de bornes variables:

Minimum 500 mm

Ø 76 - 88.9 - 104 - 114 - 140 - 154 - 168 - 204 - 219 - 254 - 304 mm

### RÉTRACTABLES MANUELLES :

Tube inox Ø 154 - 168 - 219 mm.

H 500 mm hors sol - Tête plate ou tête bombée

Verrouillage haut et bas par clé triangle.

Option : serrure sécurisée anti-effraction.

Mécanisme par vérin gaz

Finition au choix : brossé, électropoli.

Option : bandes rétro réfléchissantes.



*Garde-corps SIROCCO et jardinières ALIZÉ - Ville d'Enghien Les Bains*



*Jardinières MONACO - Ville de Monaco*

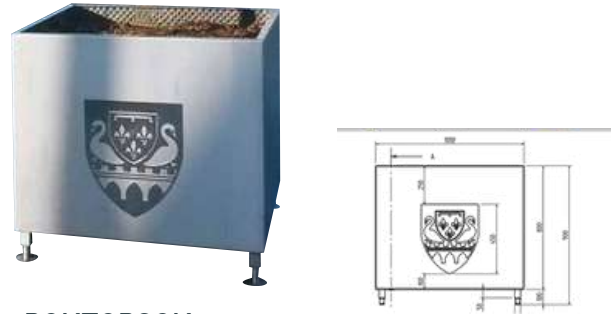
# JARDINIÈRES DE VILLE

Découvrez la collection de **jardinières de ville** France Inox, symbole d'un savoir-faire reconnu dans le travail du métal. Réalisées en inox brossé, poli ou thermolaqué, elles allient esthétique, durabilité et élégance pour embellir chaque projet paysager.

Nos produits sont personnalisables et disponibles en inox 304L ou 316L différentes finitions : brossé, vibré, poli miroir...



**HARMATTAN -**  
*Option boules*



**PONTORSON**  
*Personnalisable logo de ville*



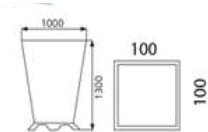
**ALIZÉ**



**HEGOA**



**MONACO**



## Design et spécificités

### JARDINIÈRE HARMATTAN :

Structure inox avec potelet boule, entourage lattes de bois exotique ou inox - Pieds réglables - Bac galvanisé. Boules en option.

### JARDINIÈRE PONTORSON INOX :

Avec inclusion logotype ou armes de ville. Pieds réglables - Bac galvanisé.

### JARDINIÈRE MONACO :

Tôle inox - Finition inox brossé ou poli miroir - Trop plein réservoir par surverse - Réservation pour transpalette.

### JARDINIÈRE ALIZÉ :


Tôle inox poli brillant - Fixation sur platines. Bac galvanisé amovible.

### JARDINIÈRE HEGOA :

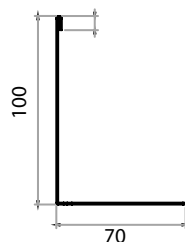
Tôle inox avec colerette - Type pot de fleurs. Finition inox brossé ou poli brillant.

# MARQUAGE AU SOL


Le **marquage au sol** joue un rôle essentiel dans l'aménagement urbain : il structure les espaces, guide les déplacements et renforce la sécurité tout en participant à l'esthétique des lieux. Clous, clous gravés et arrêteurs de bordures sont conçus avec précision pour allier résistance et durabilité.



**CLOUS CHANTERELLE & CITY**



**ARRÊTOIR DE BORDURE SOUPLE**



**CLOUS CARRÉS**



**CLOUS CONCENTRIQUES ET GRAVÉS**



**DÉCOUPE LASER**

## Design et spécificités

### **CLOU CHANTERELLE :**

Clou en tôle inox ép. 3 mm  
Finition inox brossé ou vibré  
Tige filetée inox avec plat anti-rotation pour scellement  $\varnothing$  de 76 à 250 mm.

### **CLOU CITY:**

Clou en tôle inox ép. 3 mm - Finition brossé ou vibré  
Tige filetée inox avec plat anti-rotation pour scellement.  
 $\varnothing$  de 76 à 250 mm - Partie centrale poli miroir.

### **CLOU CONCENTRIQUE :**

Diamètre 100 mm ou plus 304L - Tôle épaisseur 3mm  
Finition brossé - Gravure profonde P0.6 concentrique - Tige filetée de 12mm L 97mm

### **ARRÊTOIR DE BORDURE**

#### **SOUPLE :**

Tôle inox 304 L ou 316 L ép 1mm -  
Longueur sur mesure.

### **CLOU CARRÉS :**


Dimensions 100 x 100 mm  
Gravures personnalisables.  
Consultez-nous.

*Clous en découpe laser.  
Dimensions et logos sur demande.*

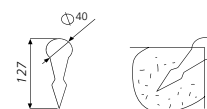
# MARQUAGE AU SOL

Les chasse-roues, clous anti-skate, sphères ou demi-sphères en inox sont des éléments discrets mais essentiels à la protection et à la durabilité des aménagements urbains.

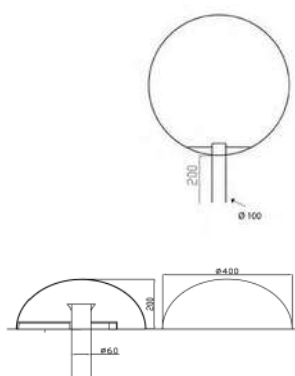
Conçus pour délimiter, sécuriser et préserver les zones piétonnes, façades ou mobilier, ils empêchent le stationnement sauvage, l'usure liée à la glisse ou les chocs de véhicules.



**CHASSE-ROUE**



**CLOU ANTI-SKATE**



**DEMI-SPHÈRE & SPHÈRE**

## **BORNE DEMI-SPHÈRE**

Ø 400 Hauteur 200 - Tube inox de fixation Ø 60 - Finition inox brossé ou polib brillant. A sceller

## **BORNE SPHÈRE :**

Ø 295 - 400 - 608 - Tube inox de fixation diamètre 100 mm

## **CHASSE-ROUE :**

Tube Ø 76 ép. 3.6 mm - Support tôle inox ép. 10 - Finition brossé - Sur platines

## **CLOU ANTI-SKATE :**

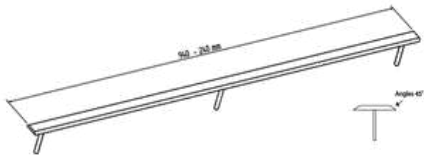
Tôle inox ép. 8 mm - A sceller - Finition inox brossé vibré.



Nos produits sont personnalisables et disponibles en inox 304L ou 316L différentes finitions: brossé, vibré, pol imiroir...

# SIGNALÉTIQUE PMR

La **signalétique PMR** regroupe tous les équipements destinés à faciliter l'orientation et l'accessibilité des personnes à mobilité réduite. Qu'il s'agisse de rails de guidage, clous podotactiles ou autres repères tactiles, ces dispositifs permettent de sécuriser les déplacements et de rendre les espaces publics plus inclusifs.

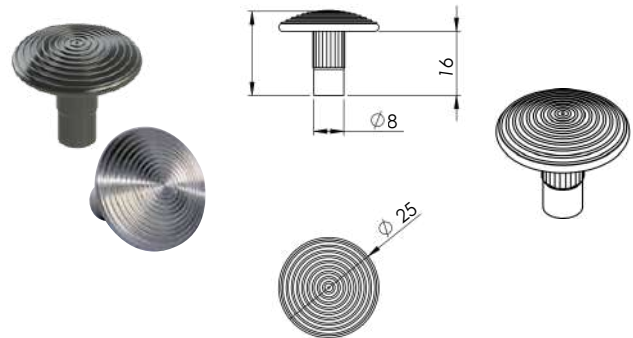


**RAIL DE GUIDAGE**



**RAIL DE GUIDAGE GAUFRÉ**

## PRODUITS ADAPTÉS P.M.R



Gabarit de pose



**CLOU PODOTACTILE**

## Design et spécificités

### RAIL DE GUIDAGE GAUFRÉ :

Longueur 400 mm x Largeur 35 mm  
Épaisseur 5 mm - 3 tiges de fixations longueur 15 mm et Ø 6 mm  
Surface fraisée à dessin pyramidale  
Arrête taillée en biseau à angle de 45 degrés avec bande arrondie sur les deux extrémités

### CLOU PODOTACTILE INOX :

Ø 25 - Quantité au m<sup>2</sup> : 338 clous.  
Gabarit de pose disponible.

### RAIL DE GUIDAGE INOX :

Ép. 5 mm avec chanfrein 45°.  
Largeur 30 mm, longueur 240 - 300 ou 940 mm  
A visser ou à sceller.

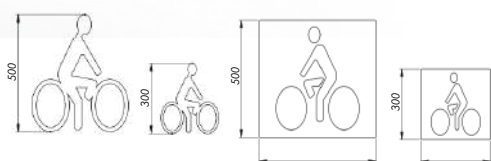
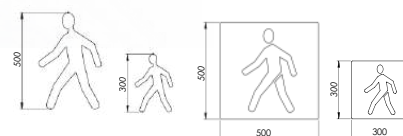
# PICTOGRAMME

Les pictogrammes au sol signés France Inox apportent une signalétique claire et esthétique à vos aménagements urbains. Réalisés en surdécoupe ou en plaque inox, ils permettent d'identifier avec précision les zones dédiées : emplacements PMR, stations taxi, pistes cyclables ou passages piétons.

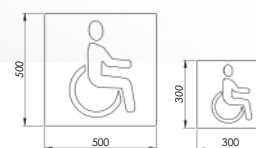
Nos produits sont personnalisables et disponibles en inox 304L ou 316L différentes finitions : brossé, vibré, polimiroir...



PICTOGRAMME PIÉTON



PICTOGRAMME VÉLO



PICTOGRAMME HANDICAPÉ

## Design et spécificités

### PICTOGRAMMES :

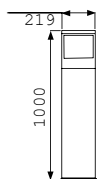
Tôle inox vibré - Motifs à la demande : piste cyclable, voie piétonne, handicapés, taxi ....

Dimensions 500 x 500 mm ou sur mesure. A sceller ou à visser.

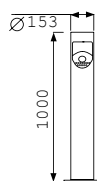
# CENDRIERS DE VILLES

On le sait, jeter les mégots au sol pollue nos villes et notre planète. Les **cendriers de ville** Vilcoq en inox offrent une solution pratique et durable pour encourager le tri et préserver l'environnement. Conçus pour résister aux intempéries et à l'usage quotidien, ils allient solidité, esthétique et facilité d'entretien, tout en rappelant l'importance de respecter nos espaces publics.

Nos produits sont personnalisables et disponibles en inox 304L ou 316L différentes finitions: brossé, vibré, poli miroir...



**SIROCCO**



**CITY**

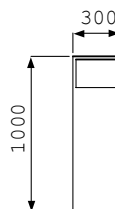


**ALIZÉ**



**CENDRIER ROND**

Pour corbeilles Alizé et Tramontane



## Design et spécificités

### SIROCCO :

Tube inox  $\varnothing$  219 mm - Tête amovible - Bac amovible avec clé sécurisée 4 ou 6 litres.

### CITY :

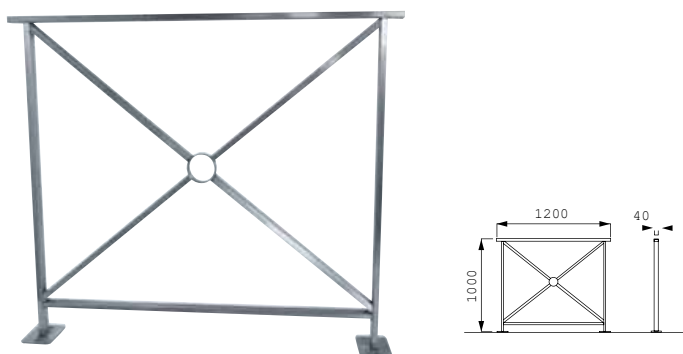
Tube inox  $\varnothing$  153 mm  
Tête réservoir amovible (4 litres ou 2,5 litres) - Grille inclinée  
Option fermeture à clé - Clé fourni

### ALIZÉ :

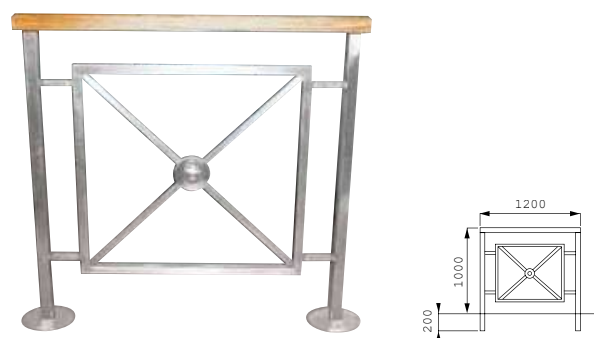
Corps en tôle inox ép. 2 mm - Bac amovible 4 litres.  
Modèles finition inox brossé ou poli brillant.

Les **barrières et garde-corps** Vilcoq allient sécurité, élégance et modernité pour structurer et protéger vos espaces . Réalisés en inox ou en acier thermolaqué, ils offrent la possibilité de personnaliser les finitions et le style, afin de s'intégrer harmonieusement à chaque environnement.

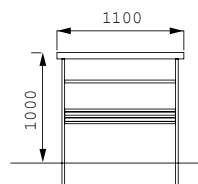
Pensés pour délimiter, sécuriser et embellir les zones piétonnes, parcs ou abords de bâtiments, ces équipements combinent robustesse, durabilité et esthétisme, tout en renforçant le confort et la sécurité du quotidien.



**BORA**



**BORA INOX ET BOIS**



*entretoises de liaison*

**SIROCCO**

## Design et spécificités

### **BORA :**

Piètement tube inox, cadre croix de St André - Main courante inox ou bois exotique.

### **SIROCCO :**

Main courante et barreaudage tube rond inox - Montant 50x12.

Finition brossé ou poli brillant - thermolaquage possible.

Modèle sur platines ou à sceller.

**Nos produits sont personnalisables et disponibles en inox 304L ou 316L différentes finitions : brossé , vibré, poli miroir...**

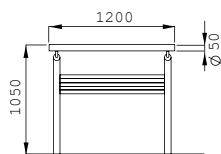


## Design et spécificités

### TRAMONTANE :

Main courante ronde et montant ovoïde  
Barreaudage tube inox.

Finition brossé ou poli brillant, modèle sur platines ou à sceller.



TRAMONTANE



Nos produits sont personnalisables  
et disponibles en inox 304L ou 316L  
différentes finitions : brossé , vibré,  
poli miroir...

# ABRIBUS & ABRIVÉLOS

Les **abribus** et **abrivélos** Vilcoq offrent une solution durable pour protéger usagers des transports et cyclistes des intempéries. Réalisés en inox de haute qualité, ils résistent aux conditions extérieures tout en apportant une présence élégante et moderne dans l'espace urbain.

Polyvalents et modulables, ces équipements s'intègrent facilement dans les villes, gares, arrêts de bus ou zones cyclables, combinant esthétique, durabilité et praticité pour améliorer le quotidien des citoyens.

Nos produits sont personnalisables et disponibles en inox 304L ou 316L différentes finitions : brossé , vibré, poli miroir...



## Design et spécificités

### ABRIVÉLO :

Structure inox avec couverture acrylique translucide sur cadre (en 3 parties).  
Montants inclinés tube ovoïde avec renfort haut.  
A sceller, platines cache-scellement en option.  
Range-vélos en rond de 10 mm plié.  
Pour 8 vélos.

Dimensions standards : L 3000 - H 2450 - P 1750 mm

*Abrivélo - Ville de Dax*



# PORTAIL & CLÔTURE



## Une Gamme à votre écoute

Nous vous proposons une sélection de modèles adaptés à diverses configurations extérieures, comprenant des portails, des portillons et des clôtures afin d'aménager votre devanture.

Étudiés et produits dans nos ateliers, nos ouvrages offrent la possibilité de configurer parfaitement votre projet, s'adaptant au mieux à l'environnement de votre extérieur.

La gamme **Fusion** de la collection Devanture Vilcoq propose des **portails** entièrement personnalisables. En associant la solidité de l'acier pour les cadres et la polyvalence du bois pour le remplissage, nous marions esthétique et durabilité pour un produit écologique.

Tous nos modèles sont disponibles dans diverses configurations : battant, double battant, coulissant.





Portail gamme Fusion - Modèle Vague- - Capbreton



Portail gamme Fusion - Modèle vent - Seignosse



*Portail gamme Fusion - Modèle vague - Seignosse*



## MODÈLE SABLE

Cette structure a été étudiée pour accueillir un remplissage en bois dans un sens horizontal tout en laissant le cadre apparent.


HORIZONTAL  
CADRE APPARENT



Modèle SABLE- Cadre acier galvanisé



Modèle SABLE- coulissant



Exemple de configuration - **Toutes déclinaisons possibles**

Modèle SABLE- écartement 30mm



Modèle SABLE- sans écartement  
bardage clin



## MODÈLE DUNE

Cette structure a été étudiée pour accueillir un remplissage en bois dans un sens horizontal dissimulant le cadre en vue extérieure.

HORIZONTAL  
CADRE NON-APPARENT



Exemple de configuration - **Toutes déclinaisons possibles**



## MODÈLE VENT

Cette structure a été étudiée pour accueillir un remplissage en bois dans un sens vertical tout en laissant le cadre apparent.

VERTICAL  
CADRE APPARENT



Modèle Vent - cadre acier galvanisé



Exemple de configuration - Toutes déclinaisons possibles

Modèle VENT- Modèle Vent - Liteaux Épicéa  
Écartement 30 mm  
Thermolaquage RAL9005



Modèle Vent - Trio Pin  
Écartement 25 mm  
Galvanisation à chaud



## MODÈLE VAGUE

Cette structure a été étudiée pour accueillir un remplissage en bois dans un sens horizontal tout en laissant le cadre apparent.

VERTICAL  
CADRE NON-APPARENT



Exemple de configuration - Toutes déclinaisons possibles

Modèle Vague - Liteaux Douglas  
Écartement 30 mm



Modèle Vague - Lames Pin  
Écartement 20 mm





## Points forts

- Personnalisation esthétique
- Adaptabilité aux besoins de chaque projet
- Assurance d'une qualité et d'une durabilité supérieures

### NORMES ET LABELS

EN ISO 1461  
ISO 1413-1, 2  
NF A 35 503



## Ouverture

Sens et largeur d'ouverture selon le besoin

Coulissant 

Double Battant 

Portillon 

## Garanties

- Quincaillerie - accessoires portail (2 ans)
- Structure acier (25 ans)
- Galvanisation (5 ans)
- Thermolaquage (5 ans)
- Motorisation (2 ans)
- Accessoires motorisation (2 ans)

## Design et spécificités

Les produits présentent une structure en **acier** sur laquelle vous pouvez disposer, selon vos envies, un remplissage choisi parmi notre gamme de bois\*.

Vous pouvez également remplir le portail ou portillon vous-même avec votre bois.

Dans le cas d'un remplissage par vos soins, il sera nécessaire de nous communiquer l'essence, la section du bois utilisé ainsi que l'écartement des lames souhaité afin que nous réalisons le pré-perçage du cadre.

**La valeur d'écartement** entre les bois est par défaut comprise entre 5 mm et 10 mm.

Si modification, un écartement minimum de 5 mm est conseillé.

Il est possible d'ajouter des poteaux et une clôture assortis.

*\*Se référer à notre fiche remplissage*

COMPLÉTEZ VOTRE DEMANDE DE DEVIS EN  
LIGNE POUR RECEVOIR NOS TARIFS PROS.

[WWW.VILCOQ.COM](http://WWW.VILCOQ.COM)



Tous nos modèles peuvent être adaptés en clôtures, offrant ainsi une harmonie parfaite entre portails, portillons et éléments de clôture assortis.

## LES ESSENCES DE BOIS



US - Lames Pin  
Lames lisses  
27 x 145mm  
Couleurs : Vert, Marron



Liteaux Épicéa  
Liteaux  
145 x 27mm  
Couleur : Vert, Marron

*\*Nous contacter si vous souhaitez une essence spécifique ou remplir avec votre propre bois  
\*Les essences et leurs dimensions peuvent varier selon les arrivages*



### Entretien du bois

---

- Nettoyez régulièrement avec de l'eau tiède et du savon doux.
- Appliquez une couche de vernis / lasure protectrice de manière périodique pour maintenir la protection du bois.
- Réparez rapidement les fissures ou éclats pour éviter la détérioration.

### Normes et labels

---



- Attestation de performance sur les critères d'achat et vente responsable.

## ∞ NOS MOTEURS

Nice est notre partenaire de premier choix pour nos moteurs de portails, offrant des solutions innovantes et fiables, soutenues par une expertise technique reconnue.

Nos moteurs et accessoires sont garantis pendant 2 ans.

\*gyrophare et photocellules compris dans les kits



### HOPPKIT


Portail Battant  
Automatisme électromécanique 24V  
Bras articulé



### ROBUS 250, 400, 500 High Speed

Portail coulissant  
Automatisme électromécanique 24V

*\*Vente seule sans achat d'un portail disponible également*



## ∞ QUINCAILLERIE

	Gonds*		Gâche électrique		Sabot manuel / motorisé
	Béquille		Serrure battant / coulissant		Guide
	Entrée		Arrêtoir et socle		Butée de sol
	Cylindre		Bague		Roues
	Gâche manuelle		Boîtier*		Crémaillère
			Galet de centrage		Rail coulissant

\*Disponible en : Blanc RAL 9016, Noir RAL 9005, Gris RAL 7016



Cloture Remplissage liteaux épicea RAL 1019

Modèle SABLE-cadre galvanisé à chaud + remplissage lames pin



*cadre thermolaqué RAL 9005 noir + remplissage liteaux douglas biaises*



*cadre galvanisé à chaud + remplissage liteaux épicéa*







L'ARTISANAT AU SERVICE DE L'INDUSTRIE







Catalogue édité en Novembre 2025.  
Graphisme & design : S.Watts

3



1901 route de Marenne  
40180 Saubusse

0558564456  
contact@vilcoq.com

